

# Observatorio Turístico Ciudad de Buenos Aires

Turismo internacional  
Segundo trimestre 2010



## Resumen ejecutivo

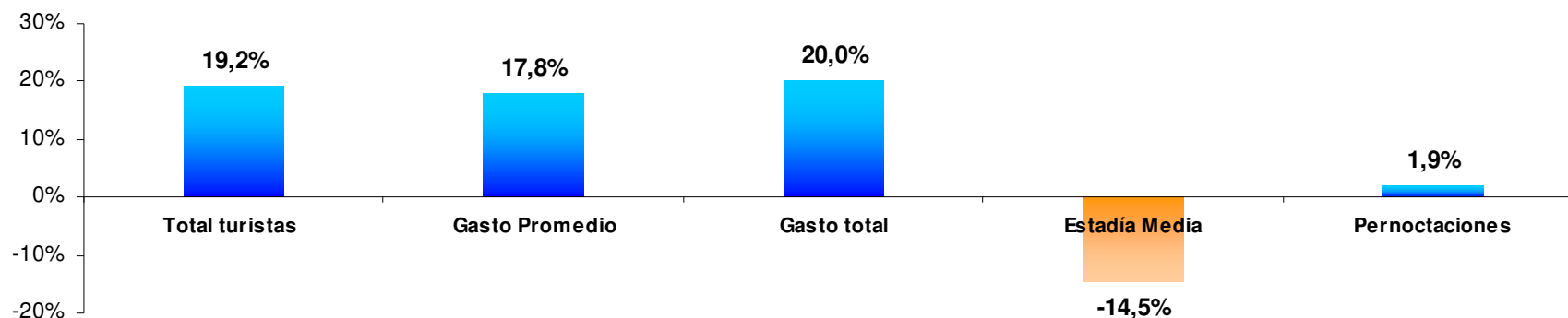
- En el segundo trimestre de 2010 visitaron la Ciudad de Buenos Aires 602.411 turistas internacionales. El 88,6% del total ingresó por el Aeropuerto Internacional de Ezeiza y el Aeroparque Jorge Newbery, mientras que el 11,4% ingresó por el Puerto Fluvial.
- Con respecto al mismo período de 2009, la llegada de turistas aumentó un 19,2%. En el gasto promedio el aumento fue del 17,8%, lo que en conjunto llevó a un incremento del gasto total de 20%. Por otro lado, las pernoctaciones aumentaron un 1,9% con respecto al mismo período de 2009. Por último, la estadía media cayó un 14,5%.

|                                 | Ezeiza y Aeroparque | Puerto Fluvial | <b>TOTAL</b>       | Variación<br>2do. trim. 2010 /<br>2do. trim. 2009 |
|---------------------------------|---------------------|----------------|--------------------|---|
| Turistas arribados              | 533.635             | 68.776         | <b>602.411</b>     | 19,2%   |
| Gasto total (en U\$S)           | 487.498.009         | 16.737.543     | <b>504.235.551</b> | 20,0%   |
| Gasto promedio diario (en U\$S) | 114,4               | 70,1           | <b>112,1</b>       | 17,8%   |
| Pernoctaciones totales          | 4.260.068           | 238.869        | <b>4.498.937</b>   | 1,9%  |
| Estadía promedio (en días)      | 8,0                 | 3,5            | <b>7,5</b>         | -14,5%  |

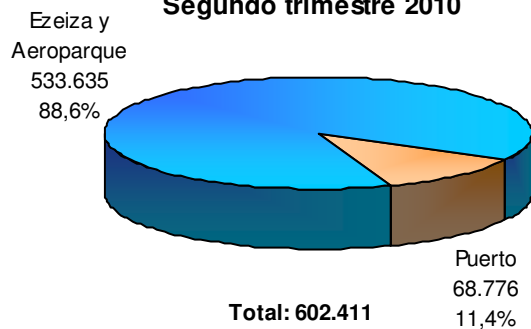
Elaboración del Ente de Turismo de Buenos Aires en base a ETI (MINTUR-INDEC)



## Variación interanual de los principales variables del turismo en la Ciudad. Turistas internacionales ingresados por Ezeiza, Puerto y Aeroparque. Segundo trimestre 2010-2009



## Total de turistas internacionales que visitaron CABA según paso. Segundo trimestre 2010



Elaboración del Ente de Turismo de Buenos Aires en base a ETI (MINTUR-INDEC)



### • **Turismo internacional al Aeropuerto de Ezeiza y Aeroparque Jorge Newbery:**

- Durante el segundo trimestre de 2010, la cantidad de turistas internacionales que ingresaron por el Aeropuerto de Ezeiza y el Aeroparque Jorge Newbery y que visitaron la Ciudad fue de 533.635 turistas. De estos, el 77,3% provino de América. En particular, los turistas brasileños representaron el 35%.
- El 60,2% de los turistas ingresados visitó la Ciudad por vacaciones, mientras que el 23,5% lo hizo por negocios.
- El 50,4% de los turistas que visitaron la Ciudad de Buenos Aires se alojó en hoteles de 4 y 5 estrellas.
- Brasil fue el mercado con mayor participación en el gasto turístico en la Ciudad, representando el 32,7% del total.
- El mayor gasto promedio durante el segundo trimestre de 2010 correspondió a los turistas de Brasil, con U\$S 165 diarios.
- La mayor estadía promedio fue para los turistas provenientes de Europa, con 13,2 días.

### • **Turismo internacional al Puerto Fluvial:**

- Durante el segundo trimestre de 2010, la cantidad de turistas internacionales que ingresaron por el Puerto Fluvial y que visitaron la Ciudad fue de 68.776 turistas. El 54,6% vino por vacaciones/ocio y el 28,8% para visitar a familiares o amigos.
- El 36,2% de los turistas se alojaron en casas de familiares y amigos y el 34,3% en hoteles de 1, 2 y 3 estrellas.
- El 67,4% del gasto total de los turistas ingresados por el Puerto fue realizado por los que arribaron por motivos de vacaciones/ocio. Por otro lado, el 43,3% fue realizado por turistas alojados en hoteles de 4 y 5 estrellas.
- Los turistas que visitaron la Ciudad por vacaciones y negocios son los que mayor gasto diario realizaron en la Ciudad (U\$S 99,8 y U\$S 96,9 respectivamente).
- El 48,6% de las pernoctaciones fue realizado por turistas alojados en casas de familiares y amigos.



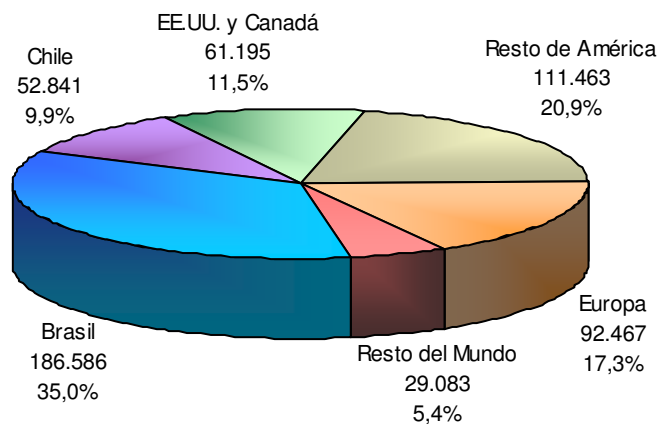
# Observatorio Turístico Ciudad de Buenos Aires

## Turismo internacional arribado por Ezeiza y Aeroparque



## Turistas internacionales ingresados por Ezeiza y Aeroparque que visitaron CABA según origen

**Procedencia de los turistas internacionales ingresados por Ezeiza y Aeroparque que visitaron CABA. Segundo trimestre 2010**



Durante el segundo trimestre de 2010 arribaron por Ezeiza y Aeroparque 533.635 turistas internacionales. De estos, el 77,3% provino de América. En particular, los turistas brasileños representaron el 35%, mientras que los de Resto de América representaron un 20,9%.

Los europeos, por su parte, fueron el 17,3% del total.

Elaboración del Ente de Turismo de Buenos Aires en base a ETI (MINTUR-INDEC)

Ente Turismo de Buenos Aires

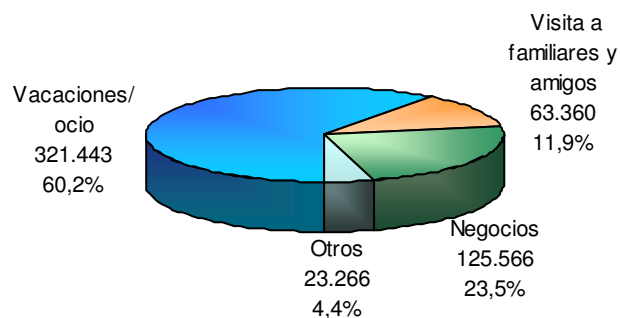
Informe trimestral, Segundo trimestre de 2010



Buenos Aires Ciudad

# Turistas internacionales ingresados por Ezeiza y Aeroparque que visitaron CABA según origen y motivo del viaje

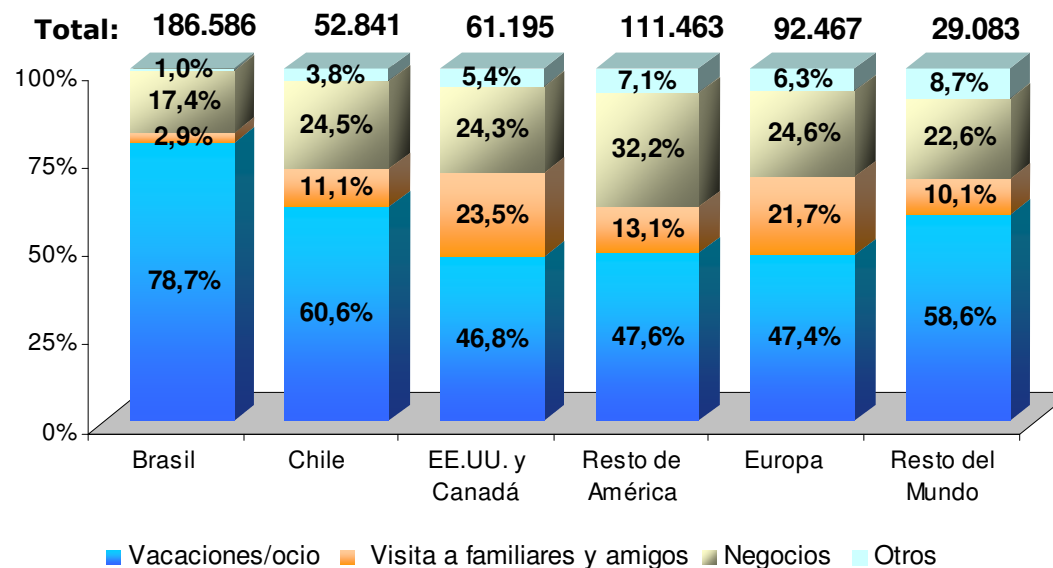
**Motivo del viaje de los turistas internacionales ingresados por Ezeiza y Aeroparque que visitaron CABA. Segundo trimestre 2010**



En cuanto al motivo del viaje, el 60,2% de los turistas ingresados visitó la Ciudad por vacaciones, mientras que el 23,5% lo hizo por negocios.

Si se dividen los turistas por mercados, se observa que el 78,7% de los turistas brasileños realizó el viaje por vacaciones, mientras que el 60,6% de los turistas de Chile viajaron por la misma razón.

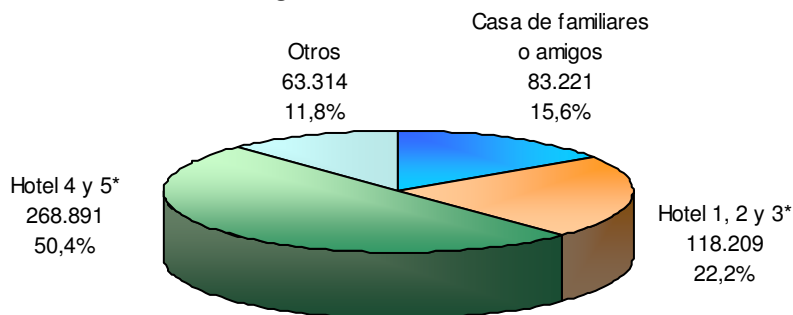
**Turistas internacionales ingresados por Ezeiza y Aeroparque que visitaron CABA según origen y motivo del viaje. Segundo trimestre 2010**



Elaboración del Ente de Turismo de Buenos Aires en base a ETI (MINTUR-INDEC)

# Turistas internacionales ingresados por Ezeiza y Aeroparque que visitaron CABA según origen y tipo de alojamiento

**Tipo de alojamiento de los turistas internacionales ingresados por Ezeiza y Aeroparque que visitaron CABA. Segundo trimestre 2010**

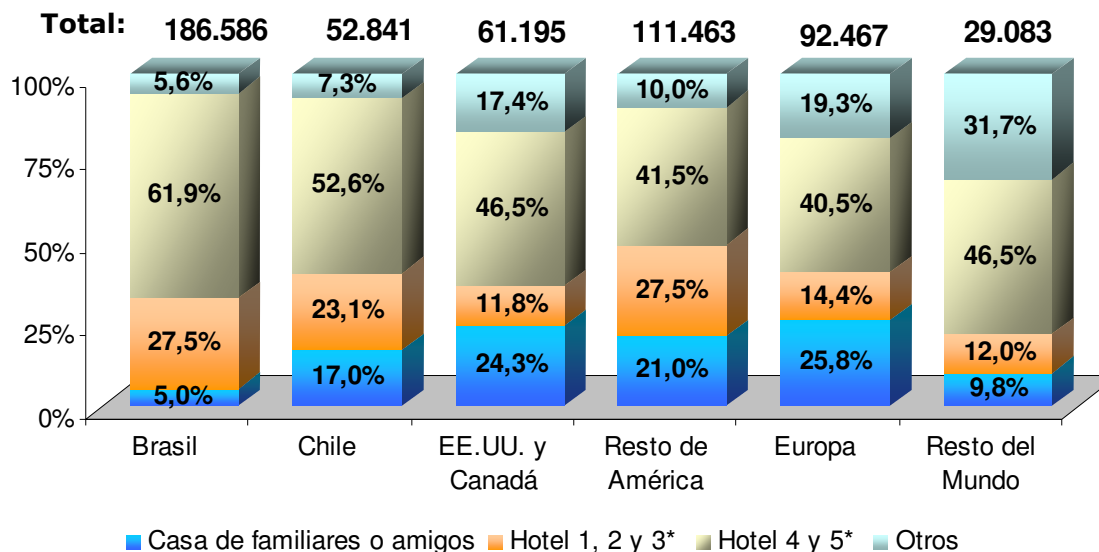


El 50,4% de los turistas que visitó la Ciudad de Buenos Aires se alojó en hoteles de 4 y 5 estrellas. El 22,2% se alojó en hoteles de 1, 2 y 3 estrellas.

**Turistas internacionales ingresados por Ezeiza y Aeroparque que visitaron CABA según origen y tipo de alojamiento utilizado. Segundo trimestre 2010**

El 61,9% de los turistas brasileños se alojó en hoteles de 4 y 5 estrellas y el 27,5% en hoteles de 1, 2 y 3.

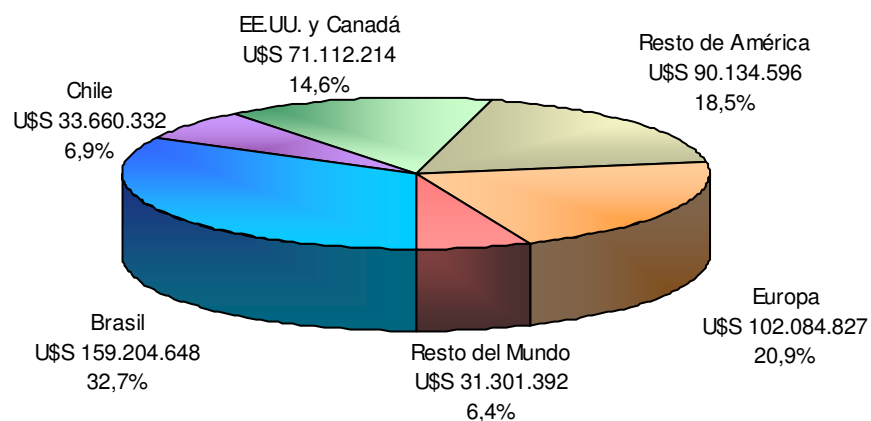
Por su parte, el 25,8% de los europeos se alojó en casas de familiares o amigos.



Elaboración del Ente de Turismo de Buenos Aires en base a ETI (MINTUR-INDEC)

## Gasto total de los turistas internacionales ingresados por Ezeiza y Aeroparque que visitaron CABA según origen y motivo del viaje

**Gasto total de los turistas internacionales ingresados por Ezeiza y Aeroparque que visitaron CABA según origen.  
Segundo trimestre 2010**



El gasto total en la Ciudad de los turistas internacionales ingresados por Ezeiza y Aeroparque durante el segundo trimestre de 2010 fue de U\$S 487.498.009. Brasil fue la región con mayor participación en el gasto total, representando el 32,7% del gasto total. El mercado europeo representó el 20,9% del gasto.

Elaboración del Ente de Turismo de Buenos Aires en base a ETI (MINTUR-INDEC)

Ente Turismo de Buenos Aires

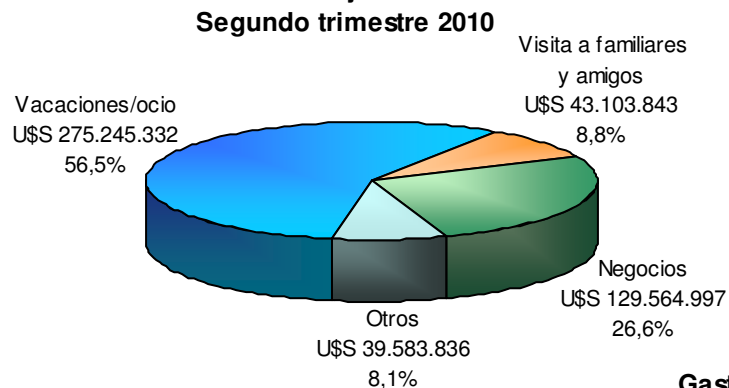
Informe trimestral, Segundo trimestre de 2010



Buenos Aires Ciudad

# Gasto total de los turistas internacionales ingresados por Ezeiza y Aeroparque que visitaron CABA según origen y motivo del viaje

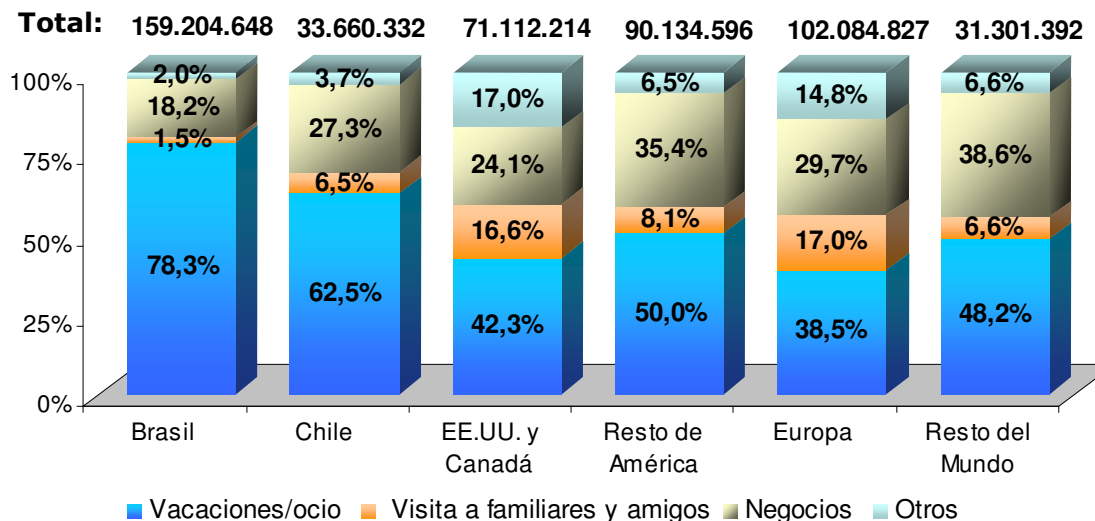
**Gasto total de los turistas internacionales ingresados por Ezeiza y Aeroparque que visitaron CABA según motivo del viaje.**



El 56,5% del gasto fue realizado por turistas que visitaron la Ciudad con fines vacacionales. Los turistas que realizaron viajes por negocios realizaron el 26,6% del gasto total.

En todos los mercados analizados, los turistas con motivos vacacionales son los que más gastaron. Los viajes por negocios son los que siguieron en importancia en todos los mercados.

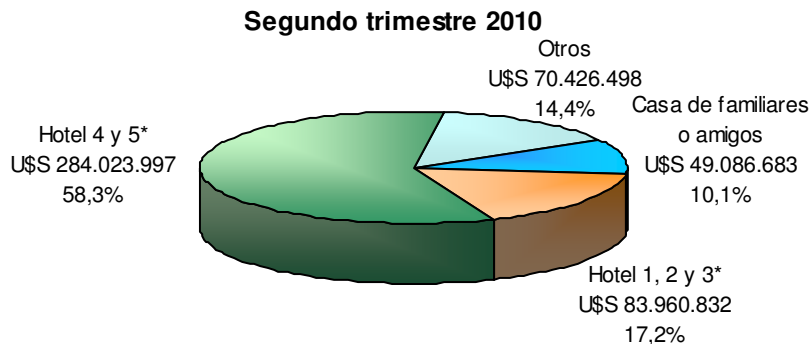
**Gasto total de los turistas internacionales ingresados por Ezeiza y Aeroparque que visitaron CABA según origen y motivo del viaje (en U\$S).**  
**Segundo trimestre 2010**



Elaboración del Ente de Turismo de Buenos Aires en base a ETI (MINTUR-INDEC)

# Gasto total de los turistas internacionales ingresados por Ezeiza y Aeroparque que visitaron CABA según origen y tipo de alojamiento

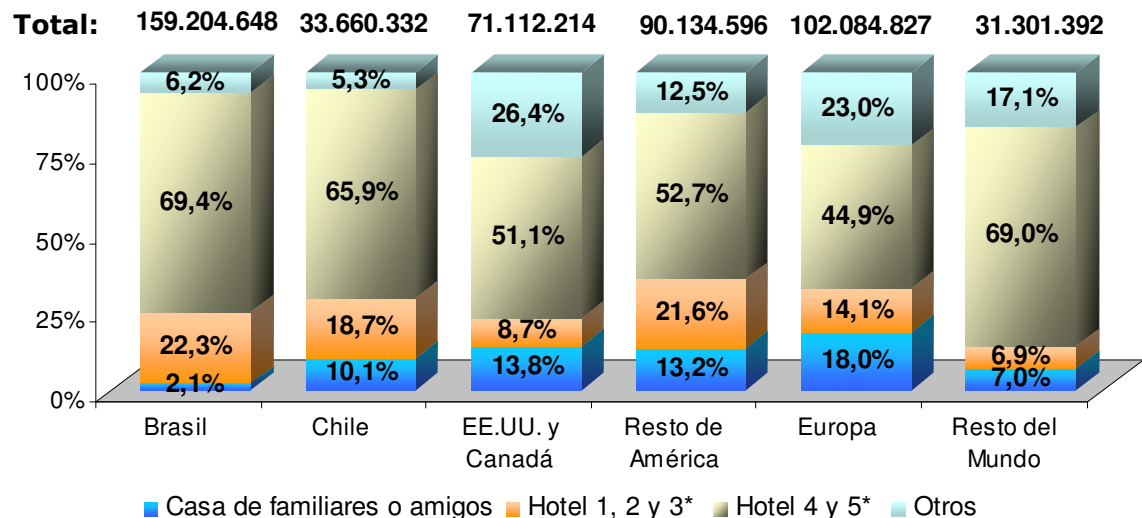
**Gasto total de los turistas internacionales ingresados por Ezeiza y Aeroparque que visitaron CABA según alojamiento utilizado.**



El gasto de los turistas alojados en hoteles representó el 75,5% del gasto total de los turistas que visitaron la Ciudad.

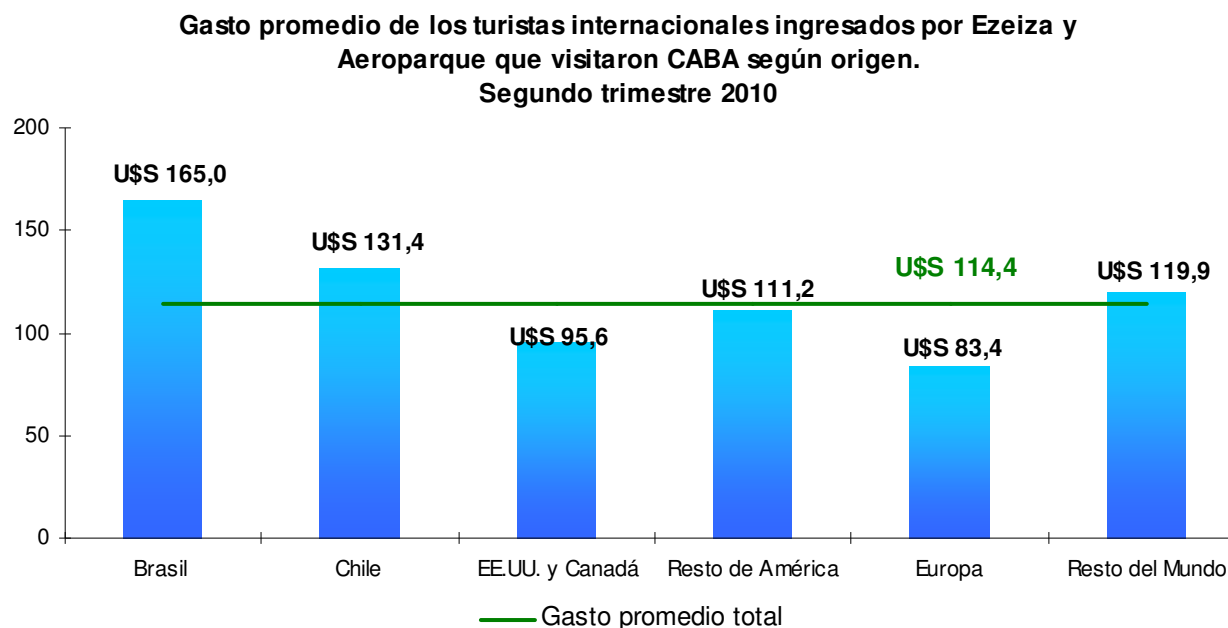
En todos los mercados el mayor gasto estuvo liderado ampliamente por los turistas que se alojaron en hoteles 4 y 5 estrellas, destacándose Brasil con 69,4% y Chile con el 65,9%.

**Gasto total de los turistas internacionales ingresados por Ezeiza y Aeroparque que visitaron CABA según origen y tipo de alojamiento utilizado (en U\$S).**  
**Segundo trimestre 2010**



Elaboración del Ente de Turismo de Buenos Aires en base a ETI (MINTUR-INDEC)

## Gasto promedio de los turistas internacionales ingresados por Ezeiza y Aeroparque que visitaron CABA según origen



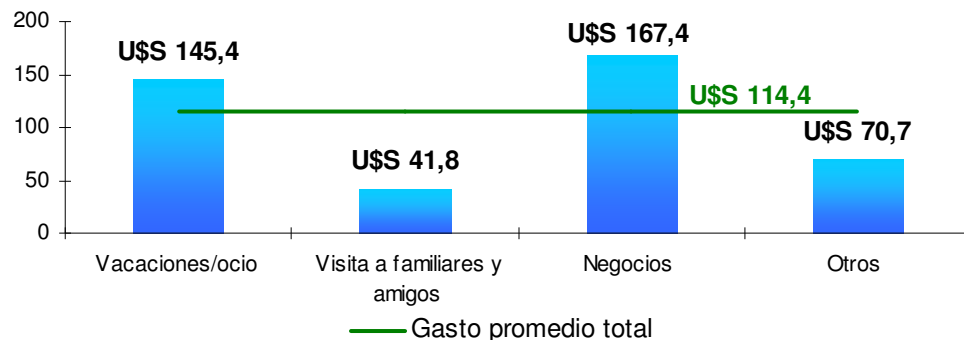
El gasto promedio de los turistas fue de U\$S 114,4 diarios. El mayor gasto promedio durante el segundo trimestre de 2010 correspondió a los turistas de Brasil, con U\$S 165 diarios. Por otro lado, el mercado europeo tuvo el menor gasto promedio, que fue de U\$S 83,4 por día.

Elaboración del Ente de Turismo de Buenos Aires en base a ETI (MINTUR-INDEC)

# Gasto promedio de los turistas internacionales ingresados por Ezeiza y Aeroparque que visitaron CABA según motivo del viaje y tipo de alojamiento

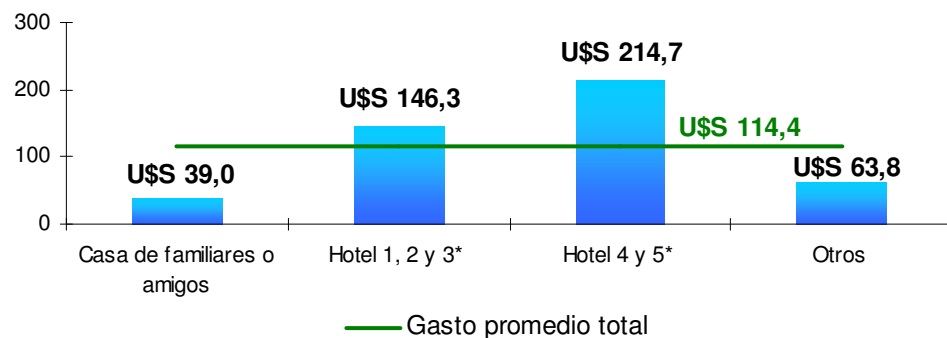
**Gasto promedio de los turistas internacionales ingresados por Ezeiza y Aeroparque que visitaron CABA según motivo del viaje.**

Segundo trimestre 2010



El mayor gasto promedio correspondió a los turistas que vinieron por negocios y por vacaciones con U\$S 167,4 y U\$S 145,4 respectivamente.

**Gasto promedio de los turistas internacionales ingresados por Ezeiza y Aeroparque que visitaron CABA según tipo de alojamiento utilizado. Segundo trimestre 2010**



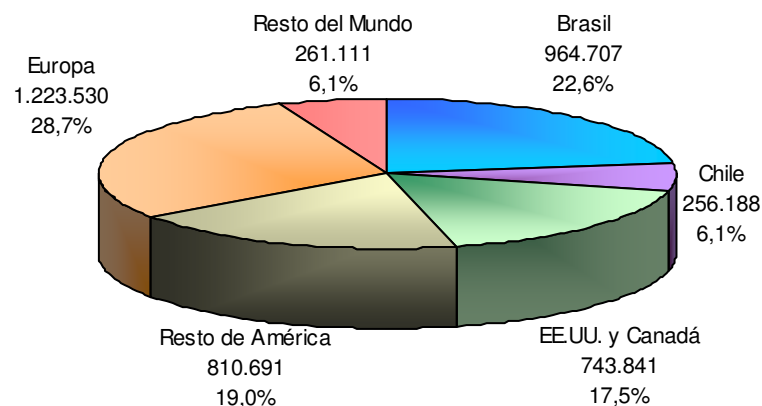
Por su parte, el mayor gasto promedio según alojamiento utilizado correspondió a los turistas internacionales que se hospedaron en hoteles 4 y 5 estrellas (U\$S 214,7 diarios). El menor gasto promedio fue para los turistas alojados en casas de familiares o amigos (U\$S 39 diarios).

Elaboración del Ente de Turismo de Buenos Aires en base a ETI (MINTUR-INDEC)



## Pernoctaciones totales de los turistas internacionales ingresados por Ezeiza y Aeroparque que visitaron CABA según origen.

**Pernoctaciones totales de los turistas internacionales ingresados por Ezeiza y Aeroparque que visitaron CABA según origen.  
Segundo trimestre 2010**



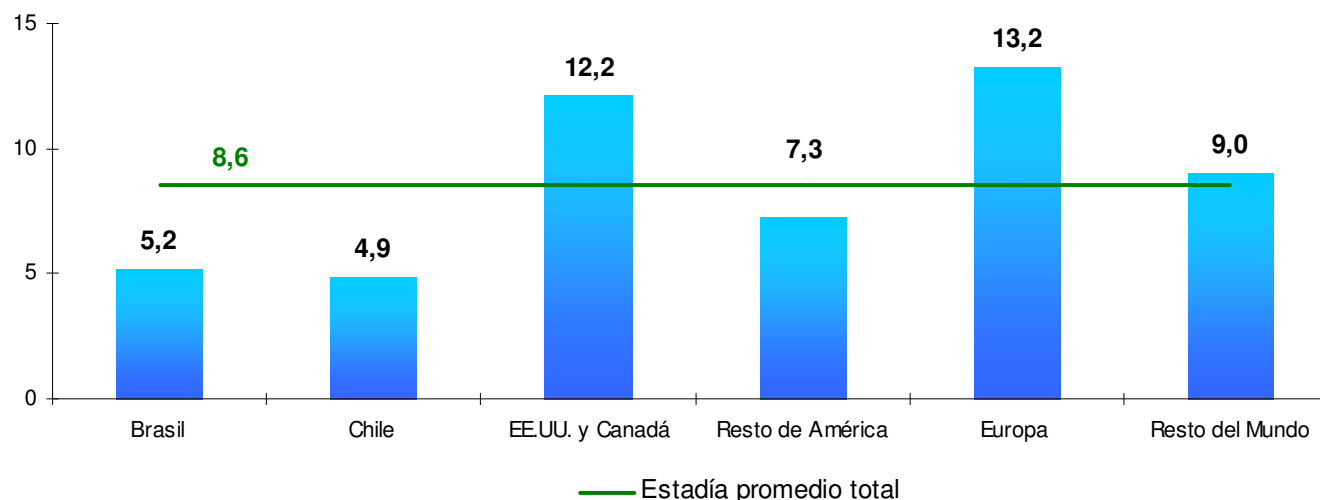
Las pernoctaciones totales en el segundo trimestre de 2010 fueron de 4.260.068. El mercado con mayor participación en las pernoctaciones fue Europa, con el 28,7%. Brasil, con el 22,6% de participación, se ubicó en segundo lugar.

Elaboración del Ente de Turismo de Buenos Aires en base a ETI (MINTUR-INDEC)



## Estadía promedio de los turistas internacionales ingresados por Ezeiza y Aeroparque que visitaron CABA según origen

Estadía promedio de los turistas internacionales ingresados por Ezeiza y Aeroparque que visitaron CABA según origen (en días).  
Segundo trimestre 2010



Durante el segundo trimestre de 2010, la estadía promedio en la Ciudad fue de 8,6 días. La mayor estadía promedio fue para Europa, con 13,2 días. Estados Unidos y Canadá tuvo una estadía promedio de 12,2. Chile, con 4,9 días, fue el mercado con menor estadía promedio durante el segundo trimestre de 2010.

Elaboración del Ente de Turismo de Buenos Aires en base a ETI (MINTUR-INDEC)

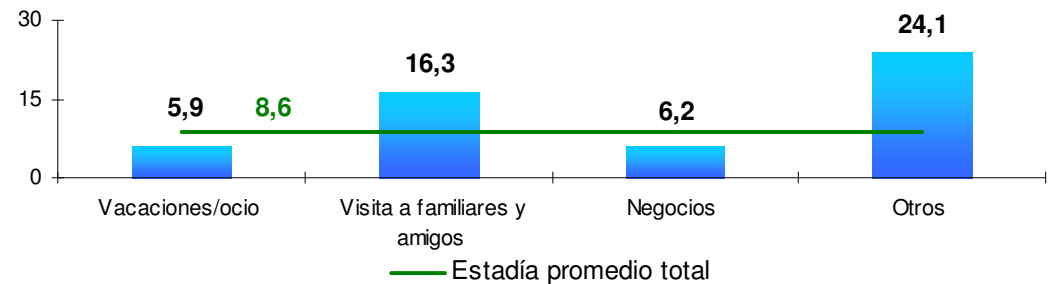
## Estadía promedio de los turistas internacionales ingresados por Ezeiza y Aeroparque que visitaron CABA según motivo del viaje y tipo de alojamiento utilizado

La estadía promedio por vacaciones fue de 5,9 días, la realizada por visitas a familiares y amigos fue de 16,3 y la por negocios fue de 6,2 días. La estadía promedio para el resto de los motivos (salud, estudio, etc.) fue de 24,1 días.

La estadía promedio en casas de familiares fue de 15,1 días, la realizada en hoteles de 1, 2 y 3 estrellas fue de 4,9 y por último, la de los hoteles de 4 y 5 estrellas fue de 4,9 días. Por otro lado, en el resto de los establecimientos se realizó una estadía media de 17,4 días.

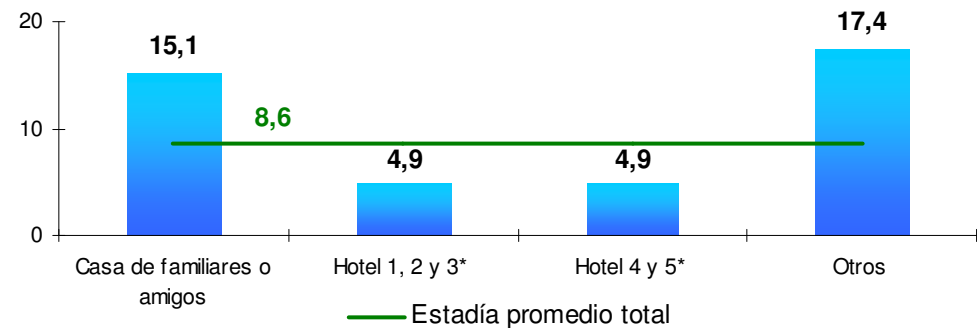
Estadía promedio de los turistas internacionales ingresados por Ezeiza y Aeroparque que visitaron CABA según motivo del viaje (en días).

Segundo trimestre 2010



Estadía promedio de los turistas internacionales ingresados por Ezeiza y Aeroparque que visitaron CABA según tipo de alojamiento utilizado (en días).

Segundo trimestre 2010

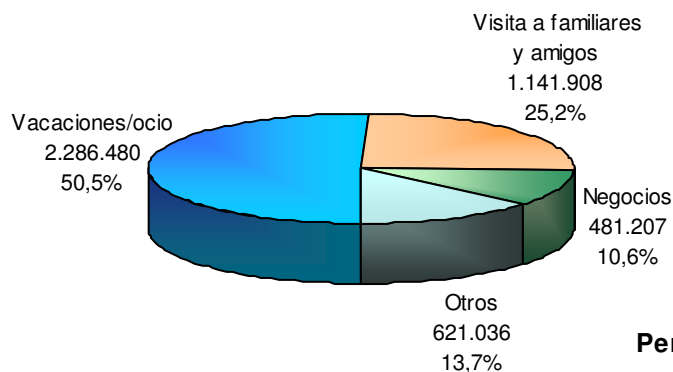


Elaboración del Ente de Turismo de Buenos Aires en base a ETI (MINTUR-INDEC)



# Pernoctaciones totales de los turistas internacionales ingresados por Ezeiza y Aeroparque que visitaron CABA según origen y motivo del viaje

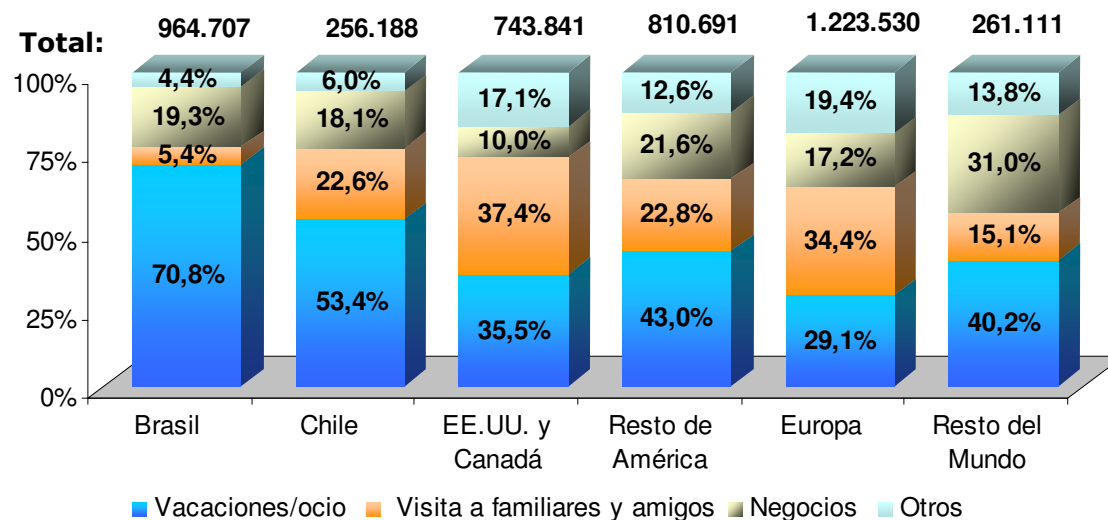
**Pernoctaciones totales de los turistas internacionales ingresados por Ezeiza y Aeroparque que visitaron CABA según motivo del viaje. Segundo trimestre 2010**



El 50,5% de las pernoctaciones en Buenos Aires correspondió a turistas que visitaron la Ciudad con fines vacacionales/ocio.

Las pernoctaciones por vacaciones/ocio, de los turistas brasileños estuvieron un 20,3% por encima de la media. Es destacable el alto porcentaje que representaron las pernoctaciones por visita a familiares y amigos en los mercados de Estados Unidos y Canadá y Europa (37,4% y 34,4% respectivamente).

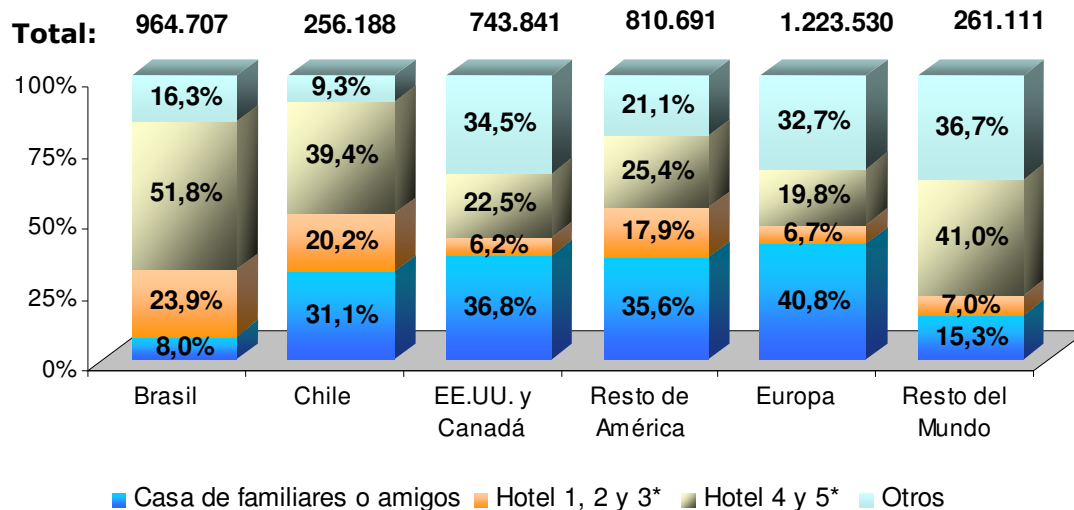
**Pernoctaciones totales de los turistas internacionales ingresados por Ezeiza y Aeroparque que visitaron CABA según origen y motivo del viaje. Segundo trimestre 2010**



Elaboración del Ente de Turismo de Buenos Aires en base a ETI (MINTUR-INDEC)

# Pernoctaciones totales de los turistas no residentes que visitaron CABA según origen y tipo de alojamiento

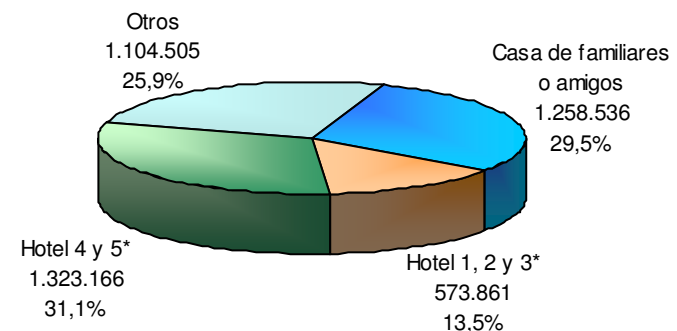
**Pernoctaciones totales de los turistas internacionales ingresados por Ezeiza y Aeroparque que visitaron CABA según origen y tipo de alojamiento utilizado. Segundo trimestre 2010**



El 51,8% de las pernoctaciones de los turistas brasileños fueron realizadas por aquellos hospedados en hoteles de 4 y 5 estrellas. En el caso europeo, las casas de familiares o amigos fueron los alojamientos más utilizados (40,8%).

Las casas de familiares o amigos fueron el alojamiento de los turistas que realizaron el 29,5% de las pernoctaciones. Los hoteles representaron en total el 44,6%. El resto de las pernoctaciones (25,9%) fue de turistas hospedados en otras modalidades de alojamiento (apart-hoteles, hostels, etc.).

**Pernoctaciones totales de los turistas internacionales ingresados por Ezeiza y Aeroparque que visitaron CABA según tipo de alojamiento utilizado. Segundo trimestre 2010**



Elaboración del Ente de Turismo de Buenos Aires en base a ETI (MINTUR-INDEC)

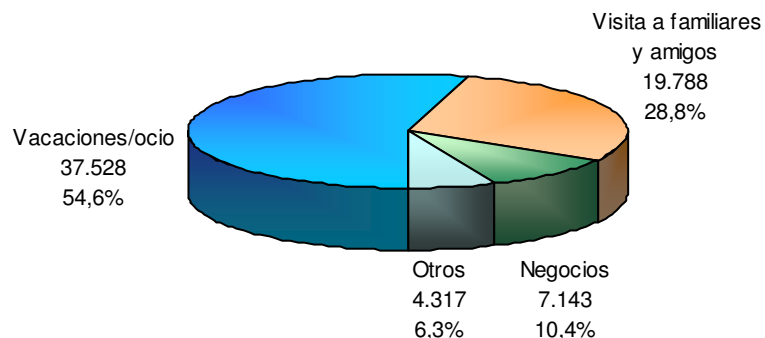
# **Observatorio Turístico Ciudad de Buenos Aires**

## **Turismo internacional arribado por el Puerto Fluvial**



# Turistas internacionales ingresados por Puerto que visitaron CABA según motivo del viaje y tipo de alojamiento

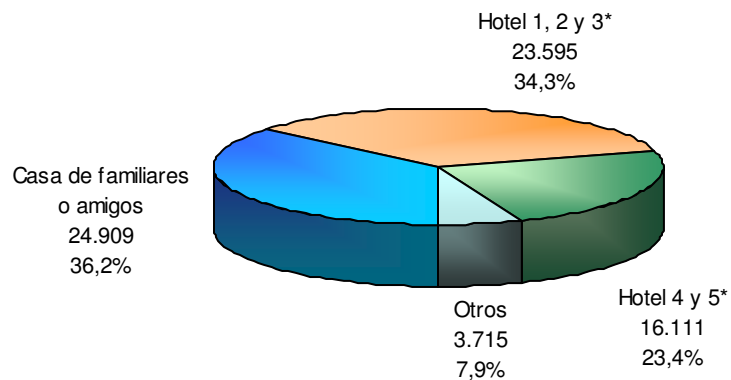
**Turistas internacionales ingresados por Puerto que visitaron CABA según motivo del viaje. Segundo trimestre 2010**



Durante el segundo trimestre de 2010 ingresaron a la Ciudad de Buenos Aires por el Puerto 68.776 turistas internacionales. El 54,6% vino por vacaciones/ocio y el 28,8% para visitar a familiares y amigos.

El 57,7% de los turistas internacionales arribados por el Puerto se alojó en establecimientos hoteleros de la Ciudad y el 36,2% en casas de familiares o amigos.

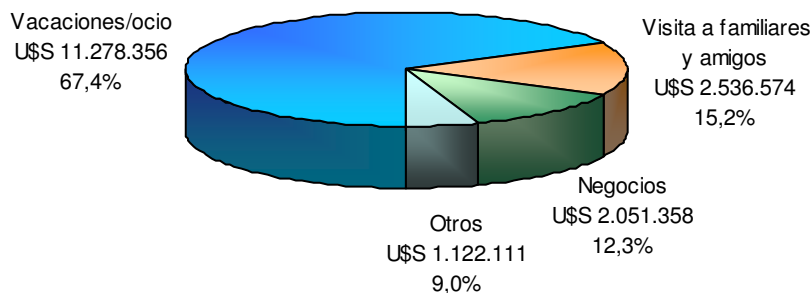
**Turistas internacionales ingresados por Puerto que visitaron CABA según tipo de alojamiento. Segundo trimestre 2010**



Elaboración del Ente de Turismo de Buenos Aires en base a ETI (MINTUR-INDEC)

# Gasto total de los turistas internacionales ingresados por Puerto que visitaron CABA según motivo del viaje y tipo de alojamiento

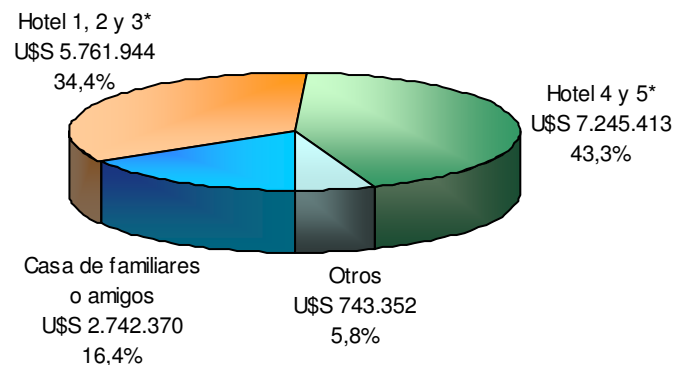
**Gasto total de los turistas internacionales ingresados por Puerto que visitaron CABA según motivo del viaje. Segundo trimestre 2010**



El gasto total de los turistas arribados por el Puerto en el segundo trimestre de 2010 fue de U\$S 12.362.009. De estos, el 67,4% correspondió a turistas que visitaron la Ciudad con fines vacaciones/ocio.

El 77,7% del gasto correspondió a turistas internacionales que se alojaron en establecimientos hoteleros de la Ciudad.

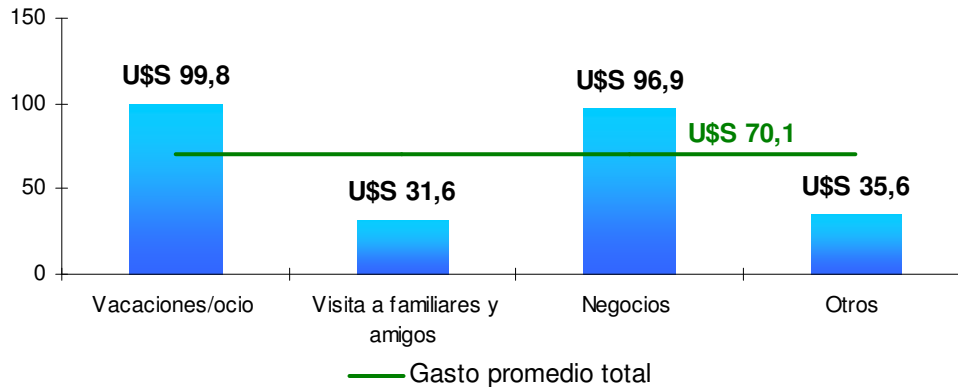
**Gasto total de los turistas internacionales ingresados por Puerto que visitaron CABA según tipo de alojamiento. Segundo trimestre 2010**



Elaboración del Ente de Turismo de Buenos Aires en base a ETI (MINTUR-INDEC)

# Gasto promedio de los turistas internacionales ingresados por Puerto que visitaron CABA según motivo del viaje y tipo de alojamiento

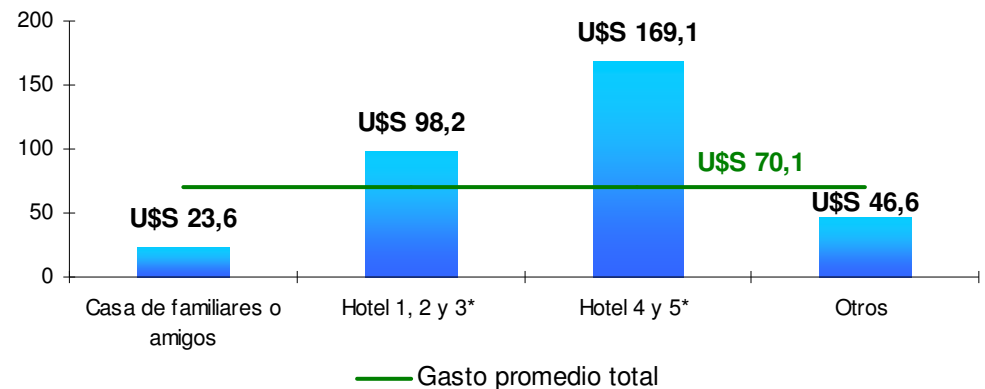
**Gasto promedio de los turistas internacionales ingresados por Puerto que visitaron CABA según motivo del viaje. Segundo trimestre 2010**



El gasto promedio diario de los turistas fue de U\$S 70,1. Los turistas que visitaron la Ciudad por vacaciones, son los que mayor gasto diario realizaron en la Ciudad (U\$S 99,8). Los que menor gasto diario realizaron fueron los que vinieron con el fin de visitar amigos y familiares (U\$S 31,6).

Con respecto al gasto promedio diario según el tipo de alojamiento utilizado, los turistas que más gastaron fueron aquellos que se hospedaron en hoteles de 4 y 5 estrellas. Por otro lado, los que menos gastaron fueron los que se hospedaron en casa de familiares o amigos.

**Gasto promedio de los turistas internacionales ingresados por Puerto que visitaron CABA según tipo de alojamiento. Segundo trimestre 2010**



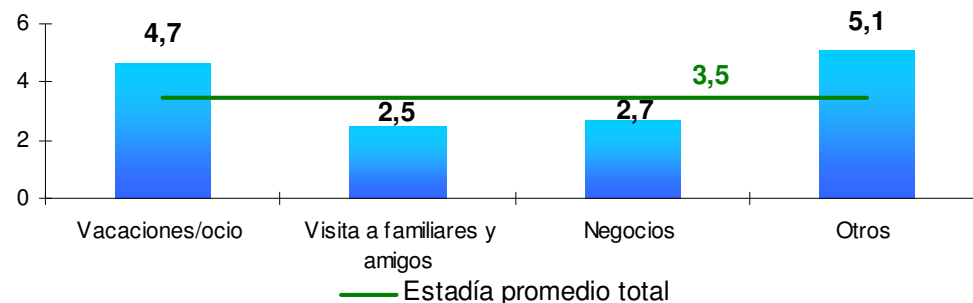
Elaboración del Ente de Turismo de Buenos Aires en base a ETI (MINTUR-INDEC)

## Estadía promedio de los turistas internacionales ingresados por Puerto que visitaron CABA según motivo del viaje y tipo de alojamiento

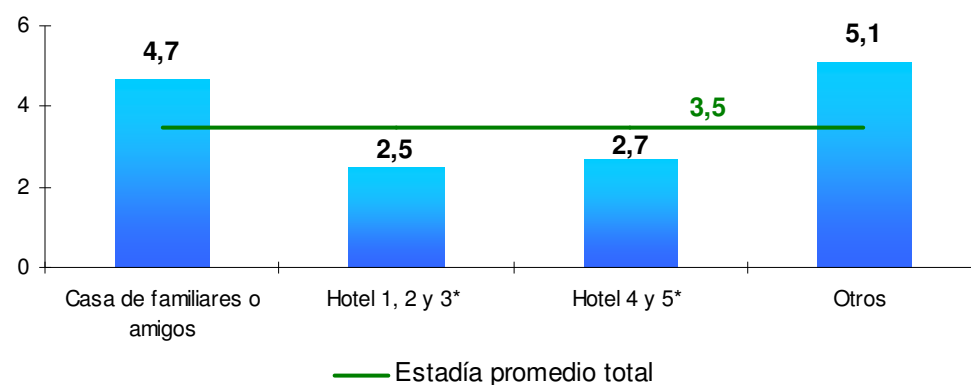
La estadía promedio fue de 3,5 días. En particular, la estadía promedio por vacaciones fue de 4,7 días, la de visitas a familiares y amigos fue de 2,5 y la de negocios fue de 2,7 días. La estadía promedio para el resto de los motivos (salud, estudio, etc.) fue de 5,1 días.

La estadía promedio en casas de familiares fue de 4,7 días, la realizada en hoteles de 1, 2 y 3 estrellas fue de 2,5 y por último, la de los hoteles de 4 y 5 estrellas fue de 2,7 días. Por otro lado, en el resto de los establecimientos se realizó una estadía media de 5,1 días.

Estadía promedio de los turistas internacionales ingresados por Puerto que visitaron CABA según motivo del viaje.  
Segundo trimestre 2010



Estadía promedio de los turistas internacionales ingresados por Puerto que visitaron CABA según tipo de alojamiento.  
Segundo trimestre 2010

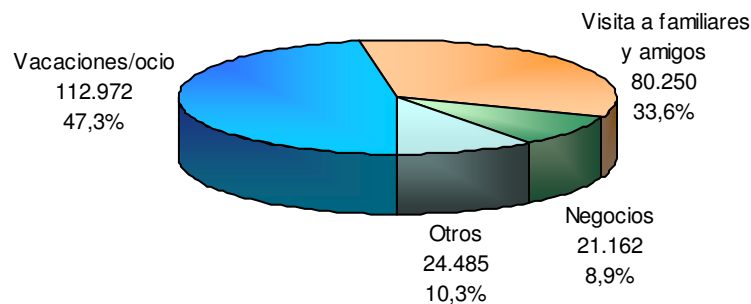


Elaboración del Ente de Turismo de Buenos Aires en base a ETI (MINTUR-INDEC)

# Pernoctaciones de los turistas internacionales ingresados por Puerto que visitaron CABA según motivo del viaje y tipo de alojamiento

**Pernoctaciones totales de los turistas internacionales ingresados por Puerto que visitaron CABA según motivo del viaje.**

**Segundo trimestre 2010**

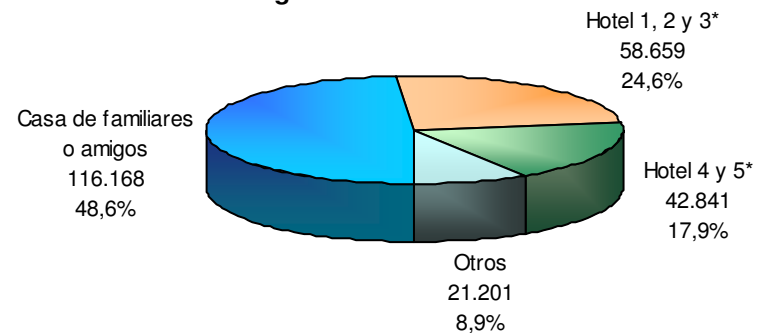


Analizando las pernoctaciones según el tipo de alojamiento utilizado, el 48,6% se realizaron en casas de familiares o amigos y el 42,5% en establecimientos hoteleros de la Ciudad.

Las pernoctaciones de los turistas internacionales arribados por el Puerto fueron 238.869 durante el segundo trimestre de 2010. Del total, el 47,3% correspondió a turistas que vinieron con fines vacacionales/ocio y el 33,6% a turistas que vinieron a visitar a familiares y amigos.

**Pernoctaciones totales de los turistas internacionales ingresados por Puerto que visitaron CABA según tipo de alojamiento.**

**Segundo trimestre 2010**



Elaboración del Ente de Turismo de Buenos Aires en base a ETI (MINTUR-INDEC)

## Definiciones y conceptos utilizados en la ETI

- **Motivo principal del viaje:**

- Vacaciones/ocio: incluye recorrido de lugares de interés, compras, asistencia a acontecimientos deportivos y culturales, deportes activos no profesionales, actividades en contacto con la naturaleza, cruceros, juegos de azar, luna de miel.
- Negocios: incluye asistencia a reuniones, conferencias o congresos, ferias comerciales y exposiciones, misiones oficiales, actividades deportivas profesionales, instalación de máquinas o equipos, inspecciones, compras y ventas por cuenta propia o de la empresa a la cual se representa.
- Visita a familiares y amigos: se incluyen también aquí las visitas efectuadas para cuidar enfermos o asistir a exequias de familiares o amigos.
- Otros: incluye tratamientos de salud, viajes de estudios, participación en acontecimientos religiosos, etc.

- **Tipo de alojamiento utilizado:**

- Hoteles 4 y 5 estrellas: comprende los hoteles, apart hoteles y establecimientos similares con servicios incluidos en estas categorías.
- Hoteles 1, 2 y 3 estrellas: incluye hoteles, pensiones, casa de huéspedes, albergues, residencias para turistas y alojamientos similares con servicios hoteleros incluidos en estas categorías.
- Casas de familiares o amigos: También se incluye aquí el alojamiento en viviendas con régimen de "tiempo compartido".
- Otros: alquiler de casas, departamentos y otros tipos de alojamiento no incluidos anteriormente.

Fuente: ETI (MINTUR-INDEC)



**Observatorio Turístico  
de la Ciudad de Buenos Aires**  
Balcarce 360 2° piso, Tel.: 4114-5778/47  
E-mail: [estadisticas\\_turismo@buenosaires.gob.ar](mailto:estadisticas_turismo@buenosaires.gob.ar)